

そなえよつねに

BoyScout of Tokyo Ota 15

2007年版 ボーイ隊 個人装備カタログ

なぜか横一列で食事



山手線一周オーバーナイトハイク



寝袋もテントも使わなかった、サバイバルキャンプ



雨のハイキング 装備の違いが歴然！



やっぱり横一列、、、



「寝袋・マット」●

真冬を除き、3シーズン快適に使えるものを選択してください。

BASM



mont-bell

スーパーストレッチ バロウバッグ #3 ¥12800-

冬のキャンプ、夏の日本アルプス縦走、バックパッキングなどオールマイティな用途で使えるモデルです。

※ダブルバインディングスタッフバッグが付属します。

※収納サイズはダブルバインディングで最小に絞り込んだサイズです。

【カラー】バルサム(BASM)、サンライズレッド(SURD)

【サイズ】最大長209×最大幅98cm 【適応身長】身長178cmまで

【重量】1.23kg

【収納サイズ】φ18.5×36.6cm/8.0リットル

中綿 エクセロフト

快適睡眠温度域0度～

使用可能限界温度-10度

mont-bell

ホロウバッグ #3 ¥6195-

キャンプや合宿など、春から秋まで3シーズン快適に使用できるモデルです。スタッフバッグつき。

【カラー】バルサム(BASM)

【サイズ】最大長203×最大幅76cm

【適応身長】身長178cmまで

【重量】1.5kg

【収納サイズ】φ19.3×30.9cm/9.0リットル

中綿 ポリエステル

快適睡眠温度域0度～

使用可能限界温度-10度



● アルミロールマット・ゴールド

2,100円

-83715

独立気泡構造のため水を吸わない「架橋型ポリエチレン」仕様のマットは断熱効果が高い。また、クッション性が良く、へたりにくいのが特長。

■色:ゴールド ■素材:片面アルミ蒸着発泡ポリエチレン ■サイズ:180×50×1cm ■重量310g

数百円の安いもので十分だと思います

● 「折り畳みいす」

キャンプでは必須です



BASM



「食器」●

カトラリーセット

ナイフ、フォーク、スプーン、箸

食器セット

大・中・皿セット

出来ればおまけにもう一つ加えたい。



アルミ食器

1,575円

-81050

厚さは1mm、フタの容量も580ccと大きめ。アルマイト加工、取手付。
■重量:330g

「チタン製品」

軽く錆びない、最近主流になりつつある。



全 A&F チタンバックパッカー 0280013 ¥7,140 (本体価格 ¥6,800)
バックパッカー、トレッキングで軽く、錆びないことから定番になっている、チタン製の一人用カップセットです。折りたたみ式の大型ハンドルが付いたフタ付き鍋、注ぎ口がロープロ設計のケトル、食器にも使えるマグカップがコンパクトに組み合わされています。(JAPAN)
●サイズ/収納時13.5×7.5cm ●重量/295g ●付属品/スチューナー
●内容/鍋:φ7×132mm・120g、ケトル:φ7×113mm・101g
カップ:φ7×32mm・40g

「飯盒」

丸形、兵式どちらでもよい



飯ごう

1,575円

-89383

フタは取手付なのでフライパンにも兼用。
中フタ付、4合炊。
■容量:1.8L ■重量:444g



●

スプーンセット (はし付)

389円

-81072

ステンレス製のフォーク・ナイフ・スプーンとスチロール樹脂製のはしをセット。
■重量:80g



「マグカップ」●

二重構造のステンレスマグがおすすめ
ふたがついていれば、なおよい。



NEW

14NJステンレスマグカップ (フタ付き)

850円

-70493

保温・保冷に優れた二重構造のステンレスマグ。 P40参照
■サイズ:φ7×9.3cm (フタ使用時) ■素材:ステンレス、ポリプロピレン ■容量:約140cc



「水筒」●

最低容量1リットル

出来ればペットボトルは避けたい。



イーン 100周年記念モデル NEW

-81237

キャンティーン (水筒)

レッド -81245

ブルー -81248

各1,575円

3.35cmの広口スクリューキャップで水も入れられる水筒。99.7%の純アルミボディの裏面は、耐熱エナメル塗装でキズにも強い。内面は匂いや悪臭を防ぐ衛生処理加工済み。スペイン、ラケン社製。
■容量:1.2L ■サイズ:径φ3.35cm、高さ8×8.5cm



「アタックザック」

寝袋を含むすべての持ち物をザックの中に収納し、両手には何も持たず移動することが求められます。最低50リットル以上の容量が必要とされます。



アルパインバック60.50
Alpha Pack 60.50
P. 50リットルの容量を確保しながら、軽量化を実現。ヤマト組の強力エッジに強い山岳登山用バックパックです。軽量のナイロン生地も採用しています。トップハンドルとショルダーが広く、荷物の出し入れがしやすく、快適な移動が実現できるバックパックです。
【素材】ナイロン・ポリエステル・オックスフォード生地
【仕様】100%ポリエステル・オックスフォード生地・メッシュ・ナイロン・オックスフォード生地
【色】1 ●ブラック (黒) ●ブルー (青) ●オレンジ (オレンジ)
●グリーン (緑) ●レッド (赤)
【サイズ】L: 50cm W: 30cm H: 70cm
60.2 | ¥22,346-¥17,830 (本体価格 ¥12,000) 重量: 2.5kg
50.2 | ¥12,241-¥16,800 (本体価格 ¥8,000) 重量: 2.0kg

mont-bell

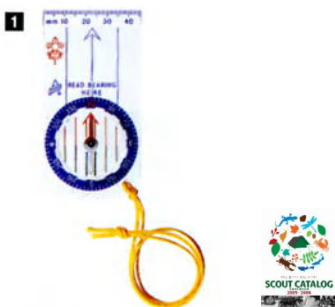
「コンパス」

地図を読むときに使います。スカウトショップの商品が使いやすく、安価です。

1 シルバコンパスNo.8

2,205円 -82456

目盛は5°単位。初めてコンパスを扱う人に利用されています。マップケース入り。(普及型)



豆球とLEDの2つの光源を豆球・LED1灯・LED3灯の3パターンで使い分けできるヘッドランプ!



品番	BF-262P ● PHOTO
大きさ	約75×65×60mm
質量	約120g(電池含)
明るさ	豆球/約400 lx・LED/1灯約10 lx・3灯約30 lx
本体希望小売価格	オープン価格

「懐中電灯」 2,800- ●

キャンプやハイキング、オーバーナイトハイクなど、懐中電灯無しでは生活が出来ません。ヘッドランプが使いやすく、安心です。

「マッチ」 ●

防水マッチを推奨します。



防水マッチ (4ヶ入) 11210011
¥315 (本体価格 ¥300)

水に落としても火がつく防水加工をしたマッチです。タックルボックス、バックパック、車のグローブボックスに必ず入れておきたいマッチです。

●CTN:24

「ホイッスル」 ●

遭難時の居場所を知らせるために使います。



号笛
441円 -82155



全エマージェンシーホイッスル 1288001
Y263 (本体価格 ¥250)
SOSモルルスコードが表示された、W-Tーンの特急用ホイッスルです。(U.S.A.)
●サイズ/1.8×5.8×2.2cm ●重量/9g
●カラー/オレンジ ●付属品/ランヤード(長さ約21cm、小)

BoyScout of Tokyo Ota 15



ベレー (4サイズ)

各2,100円

■素材:ウール100% ■色:緑

サイズ	S	M	L	LL
品番	23151	23152	23153	23154
対応範囲	-95cm	-97cm	-99cm	-61cm

スカウトシャツ

半袖 (5サイズ) 各4,000円

長袖 (5サイズ) 各4,700円

運動着系、世界スカウト記章類兼着

■素材:綿50% ポリエステル50%

スカウトパンツ

長ズボン (女子用5サイズ) 各4,900円

長ズボン (男子用9サイズ) 4,900円-5,200円

■素材:綿50% ポリエステル50%

*スズ上げはしていません。

ボーイベルト

735円

■25713

右製、100cm、バックル(イブシ銀)付き

- 「制服」
- ①ベレー帽
 - ②制服:スカウトシャツ
 - ③征服:スカウトパンツ
 - ④たすき



新たすき (BS、VS用)

1,050円

■58623

記章・標章等の着用

所在地名章、県名章、団号章、上級班長章
班長章、次長章、組長章、隊付章



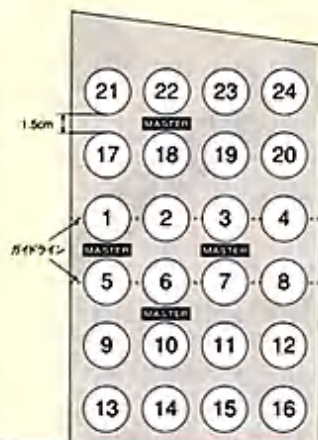
記章類は隊より支給されますので、支給されたものを着用位置を参考にしながら制服に縫い付けて下さい。

進歩課程の進捗に応じて、ターゲットバッジ・マスターバッジが隊より授与されますので、取り付け例を参考にして「たすき」に縫い付けて下さい

新たすきの使い方

バッジの取り付け例 ※タスキにバッジをつける際に以下を参考にするとバランスよく付けることができます。

- ①タスキにはあらかじめ2本の線(ガイドライン)がぬいこんであります。
- ②2本のガイドのうちの上の線に左端から取得したバッジをつけます。順番は取得順です。バッジはアイロンをあてると裏の接着剤が溶けて、タスキにつくようになっていますが、それぞれのバッジは糸で付けることをおすすめします。
- ③タスキの幅には4つのターゲットバッジを付けます。
- ④上下のターゲットバッジは1.5cmの間を空けます。
- ⑤この間の部分にマスターバッジをつけます。マスターバッジはそれぞれのターゲットバッジの下側に付けます。(マスターバッジもアイロンでつきますが、糸でつけるようにします)
- ⑥25番目以降に取得したバッジは13~16の下の段から順番につけます。
- ⑦技能章は制服の右袖に着用します。



BoyScout of Tokyo Ota 15

「書籍」

スカウトハンドブック、ボーイスカウト歌集、ボーイスカウト進歩記録帳をご用意ください。
そのほかの書籍は、参考としてご用意いただければと思います。



1 ボーイスカウト隊
リーダーハンドブック

840円 -61270
A5判286P

2 スカウトハンドブック ●

945円 -61033
A5判448P

3 BSHB **2** ハイキング

263円 -61052
B6判64P

限定
在庫

4 BSHB **3** キャンピング

294円 -61068
B6判72P

限定
在庫

5 BSHB **4** 自然愛護

315円 -61074
B6判79P

6 BSHB **5** 計測

630円 -61077
B6判112P

7 ボーイスカウト歌集 ●

504円 -61121
B6判276P

8 地図とコンパス

210円 -65189
B6判67P

9 四季の星座

315円 -65242
B6判97P

10 ロープむすび

168円 -65220
B6判62P

11 日本の国旗

525円 -65160
B6判164P

12 ボーイスカウト救急法

525円 -65270
B6判127P

13 技能章ガイドブック「野営章」

630円 -66513
B6判66P

14 技能章ガイドブック「野営管理章」

630円 -66529
B6判71P

15 技能章ガイドブック「炊事章」

683円 -66535
B6判101P

16 技能章ガイドブック「手話章」

315円 -66541
B5判21P

17 技能章ガイドブック「環境衛生章」

683円 -66557
B6判82P

18 スカウト手帳

294円 -61002
A7判190P

19 ボーイスカウト進歩記録帳 ●

168円 -69615
A6判変型56P



◎ウエア

持参できるウエアを上手に活用

山歩きでは、負担を軽くするために荷物をできるだけ軽量化しなければならない。

ウエアも同様で、山の気候を案ずるあまりの持ち過ぎはよくない。限られたウエアをうまく活用してマメに温度調節をしよう。これをウエアのレイヤード(重ね着)と呼ぶ。

最近の野外用ウエアはポリエステル系などの化学繊維とウールなどの天然素材をうまくミックスして、多少濡れても冷たさを感じず、しかも速乾性に優れているものが多いので、大いに活用しよう。

コットン製品は着心地のよさは抜群だが、一度濡れると容赦なく体温を奪うので、山ではすすめられない。



▲ボロ、カッター、セーター。この3枚で快適な温度調節をする



▲伸縮性、撥水性、防風性などに優れた山歩き専用のパンツ



▲日よけ、防寒など季節に応じて帽子も持参したい



▲早春や晩秋の山では保温用の手袋が必要になることもある

◎トレッキングブーツ

不整地を長時間歩くには、足を傷めない専用の靴を。

山歩きは、ある程度の荷物を持ち、さまざまに変化する山道を長時間歩く一種のスポーツだ。このような条件をクリアするには、やはり専用の靴を履きたい。

現在では、くるぶしの上までしっかり包み込んでくれ、滑りにくい靴底でありながら、軽く高性能なトレッキングブーツが主流。

購入に際しては登山用具専門店で、スタッフと相談し、必ず試し履きをして決めよう。一緒にやや厚手の専用靴下も購入するとよい。



▲上質の皮革とゴアテックスで試履したトレッキングブーツ。靴下も専用の厚手のものを準備しよう

◎必携小物

忘れてはならない小さなアイテム

天候の急変、日没、あるいは捻挫などの小さなケガ。都会で発生してもさしたる問題に発展することはないこれらのトラブルも、人里離れた山では大きな危険につながることもある。山歩きに出かける場合、常にこれら不測の事態を考えておかなければならない。

そんなとき、大いに役立ってくれる小物たちがある。これらをいつも整備点検し、山歩きのたびごとにザックの片隅に用意しておこう。

ここで紹介する各種小物たちの他に、出かける山域や季節によっては、万のとき山中でひと晩くらいは過ごせるだけのツェルトや、非常食などを持参する必要もある。



▲救急バック(ファースト・エイド・キット) = 自分なりの市販の内・外用薬をセットして、常に携行しよう



▲ランプは必需品。替えの電池と電球も忘れずに



▲地図とコンパスは普段から使い慣れたい



▲水筒はどんなものでもよいが最低でも1ℓ以上



▲小型の多目的のナイフも、あると大いに役立つ

◎クッキングセット

小型のカートリッジ式ガス・ストーブがあると楽しい

特にフィールド用として作られたカートリッジ式のガスストーブは、小さなクッカーとともに持参したい用具だ。時間に余裕があるときにコーヒープレイクなどを楽しめるし、何より、緊急事態が発生したときに、心強い味方になってくれる。その炎が心と身体を温めるのだ。



▲ストーブとクッカーは余裕があれば持参する

【装備チェックリスト】

ブーツ	靴下と靴ひものスペア
ザック	全用具がゆったり入るサイズ
レインウエア	透湿性防水素材のもの
水筒	最低でも1ℓ以上の容量
ナイフ	小型の多機能ナイフが便利
ヘッドランプ	バッテリーと電球のスペアも
地図・コンパス	基本は国土地理院/2万5000分の1地形図
時計	防水機能があるものを
救急バック	常に点検して新しいものを用意
ガス・ストーブ	あると便利で緊急時にも心強い
クッカー	ストーブとセットでスプーンや箸も一緒に
各種ウエア	持ち過ぎもよくないで過不足のない範囲で

右記の表が、ボーイ隊でのキャンプ時にお渡しする持ち物リストです。

必要最低限の物がリストアップされています。

ボーイ隊では、持ち物検査を行っておりません。

必要な物を忘れても、不要な物を持ち込んでも、スカウト自身による管理のもと、適切にキャンプ生活を送れることを期待しています。

必要な物を忘れたスカウトは、自分自身または、スカウト同士で解決してもらいたいと考えています。

また、右記以外に必要な物があれば、適宜リストに加え、楽しい野外活動を行って欲しいと考えています。



■ 持ち物点検表

	品名	数	レ		品名	数	レ
制 服	スポン	1		野 営 用 具	寝袋	1	
	ベルト	1			ロールマット	1	
	シャツ	1			雨具（上下分割）	1	
	ベレー	1			食器セット	1	
	ネックチーフ	1			マグカップ	1	
	チーフリング	2			飯ごう	1	
	名札	1			水筒	1	
	たすき	1			懐中電灯	1	
	半袖・Tシャツ	4			交換用電池（必要数）		
	長スポン	2			折りたたみイス	1	
衣 料	夏用ジャンパー	1		古新聞	※		
	下着	3		ナイフ	1		
	靴下	4		ハンガー	1		
	ハンカチ	2		洗面用具	1		
	バジャマ	1		トイレットペーパー	※		
	軍手	2		進歩記録帳	1		
	作業帽	1		BSハンドブック	1		
	タオル	2					
	長靴	1		練習	筆記用具	1	
	替え靴	1		用	スカウト歌集	1	
小 物	ちり紙	適量		ロープ	1		
	マッチ（防水加工）	※		手旗	1		
	ビニール袋	数枚		具	シルバコンパス	1	
	敷物	1		ハバザック	1		
	ふきん	1		号笛	1		
	ぞうきん	1		食	米	5合	
				※一合づつビニール袋に 料 小分けしておくこと			

「参考商品について」

「スカウトは質素である」という言葉があります。

ボーイスカウト活動に於いて華美な物、装飾などは必要とされていません。

質素と華美はその言葉通り背反する意味を持っています。

しかし、これを金銭価値とイコールで結んでしまうと、質素＝安い物、華美＝高い物となりますが、野外活動を行う場合に「安物」を利用すると、思わぬ命取りになることが懸念されます。

特に、寝袋と雨具はその傾向が顕著に現れます。

登山などで、100円ショップの雨具を利用する方をたまに見かけますが、すぐに破れ、内部より蒸れが発生し、合羽を着ていないのと同じ状態に陥ります。万が一その状態で遭難でもしたらと考えてみてください。

寝袋も同様に、1980円くらいから売られていますが、山などの高地では、季節を問わず気温の変化が激しいことが予想されます。

夏山へキャンプへ行き、台風の直撃を受け外気温が下がった状態のテントで寝ることを想像してみてください。

決して、質素と華美が、安い物と高い物で結ばれるわけでは無いということをご理解ください。

また、野外活動を行う道具類は消耗品以外は、一生涯と言えるほど長期間の使用に耐えうる物です。(靴は消耗品です。)年数回のキャンプで使用することを考えると、相当の年数使えることが理解できると思います。

出来ることなら、使い捨てるの生活より、良いものを長く使うという生活を、ボーイスカウトでは身につけて欲しいと考えています。

「カトラリー」

ステンレス製や、軽くて丈夫なチタン製の食器が主流になりつつある

⇒ A&F チタン・F.S.K

- ナイフ 00500003 ¥1,260 (本体価格 ¥1,200)
- スプーン 00500004 ¥1,260 (本体価格 ¥1,200)
- フォーク 00500005 ¥1,260 (本体価格 ¥1,200)
- F.S.セット 00500010 ¥2,730 (本体価格 ¥2,600)
- F.S.Kセット 00500009 ¥3,780 (本体価格 ¥3,600)

ステンレスの3〜4倍の強度を持っています。セットにはチタン製のナス型リングがついています。(JAPAN)

- サイズ/全長17cm
- 重量/ナイフ11g、スプーン10g、フォーク14g、FSセット36g、FSKセット47g



⇒ A&F オークディナー

- ナイフ 00540019 ¥1,575 (本体価格 ¥1,500)
- スプーン 00540021 ¥1,575 (本体価格 ¥1,500)
- フォーク 00540020 ¥1,575 (本体価格 ¥1,500)

柄には堅い材質となるブナの薪を枝を利用し、変色や腐食しにくいプラスチックコーティングを施したカトラリーです。美しい肌皮を残し、密着な仕上がりとなっています。(JAPAN)

- サイズ/全長225mm ●重量/50g(ナイフ)
- サイズ/全長190mm ●重量/47g(スプーン)
- サイズ/全長190mm ●重量/50g(フォーク)



「リュック」
肩ベルトは、写真のようなしっかりしたタイプを選択してください。ひも状のもの、ナイロンテープ状のものは、肩への負担が重く、スカウト活動には不向きです。

デライトパック20, 25, 30
Delight Pack 20, 25, 30
軽さと強度を兼ね備えたダブル肩アライメントバックを使用しました。リュックの肩紐は、パッドやメッシュの配置に便利なストラップやディスタージョンを装備し、リュックの隙間のないようにアライメントを入れるなど細かな工夫を凝らしています。本体背面は呼吸がとげ落ちないようマチをつけたフルオープンタイプで、荷物を出し入れしやすくなっています。

【規格】① コーデュロイ・デュラム・ジップストップバック (DUAL ZIP STOP BACK)
【カラー】① ブルーブラック (BK) ② ブルーブラック (BL BK) ③ デュープレッド (DD) ④ 5-トーン (L.TTM) ⑤ サーフ (SF)
※デュプレッド (DD) ⑤ のみの仕様です。
20 # #1223234...¥4,515 (本体価格 ¥4,300)
【サイズ】肩幅44cm×幅24cm×奥行13cm
【重量】300g (中量) 330g
25 # #1223235...¥5,040 (本体価格 ¥4,800)
【サイズ】肩幅46cm×幅26cm×奥行13cm
【重量】350g (中量) 380g
30 # #1223236...¥6,565 (本体価格 ¥6,300)
【サイズ】肩幅48cm×幅28cm×奥行13cm
【重量】380g (中量) 410g



ディジターチエーン
ヒンジの調節、使用後、ストラップを固定しています。

mont-bell

mont-bell

POLKATEX®



ボルカテックス
PLTX. スリーピングバッグカバー
POLKATEX® Sleeping Bag Cover
重量わずか250gという超軽量コンパクトを達成。外側からの水滴を弾く撥水性と、蒸れにくく結露しにくい透湿性を併せ持ちます。スタッフバッグつき。
⑫ #1121020...¥5,250 (本体価格 ¥5,000)
【素材】40デニール・高密度マルチナイロンタフタ (裏:ボルカテックス加工/裏:アクリル透湿コーティング)
【カラー】① インクブルー (IKBL) 【サイズ】最大長225×最大幅84cm
【重量】250g 【収納サイズ】約4.5×8.5×1.8cm

mont-bell

抗菌防臭 帯電防止



ジオドライ® シーツ
Zeodry® Sheet
抗菌防臭糸を繊維に織り込んで長期間の使用にも臭い付きにくく、帯電防止加工を施しているため静電気が起きにくくなっています。夏場の小屋泊まりや海辺のキャンプに最適。スタッフバッグつき。
#1121569...¥3,990 (本体価格 ¥3,800)
【素材】70デニール・スパンライク・ナイロンタフタ 【カラー】① シルバー (SV)
【サイズ】最大長190×最大幅85cm 【重量】230g 【収納サイズ】φ7.7×17cm

#3 スーパーストレッチ™ダウンハガー#3
Super Stretch™ Down Hugger #3

快適睡眠温度域 0℃~
使用可能限界温度 -10℃

軽さとコンパクト性、そして保温性とのバランスで、夏の高山から雪の低山キャンプまでシーズンを通して使えるモデルです。

【カラー】① バルサム (BASM)
#3 #1121684...¥18,800 (本体価格 ¥17,905)
【サイズ】最大長209×最大幅98cm 【適応身長】身長178cmまで
【重量】980g (中量) 300g
【収納サイズ】φ15.9×31.5cm/5.0φ
#3 ロング #1121685...¥20,800 (本体価格 ¥19,810)
【サイズ】最大長224×最大幅104cm 【適応身長】身長193cmまで
【重量】1.04kg (中量) 330g
【収納サイズ】φ17.7×35.0cm/7.0φ



※全ての収納サイズはダブルバインディングで最小に折り込んだサイズです。

mont-bell

「登山靴」
運動靴でハイキングやキャンプに参加することは、できる限り避けていただきたい。
トレッキングシューズと呼ばれるタイプは、靴底が硬く、地面からの衝撃を、靴底全体で受け止めますので、足への負担が軽減されます。





スーパーハイドロブリーズ レインポンチョ ¥7,400-

大きなバックなどを背負ったままでもすっきりと身体を被うことができるポンチョです。裾が大きく開くので蒸れを感じず、レインチャップスなどと併用すれば、ハイキングやウォーキングなどのシーンで雨具として活躍します。四隅の穴に張り網を通せば一枚のタープとしても使用できます。

【素材】

- 構成: スーパーハイドロブリーズ2レイヤー
- 表地: 40デニール・フルダール・リップストップ・ナイロン

【特徴】前・後身頃が合わせられるよう、両脇に4個ずつスナップボタンつき/スタッフバッグつき

【カラー】コーン(CORN)、サンライズレッド(SURD)、タン(TN)

【サイズ】S、M、L

【平均重量】360g

【収納サイズ】8.5×8×18cm



GDOG



HDP. ジャストフィットバックカバー 50 ¥2,730-

独自のジャストフィットシステムで、バックにぴったりとフィットするカバーです。高いフィット力で雨の浸入を少なくするのももちろん、強風時のバタつきもありません。底部に水抜き用のドレンホールつき。スタッフバッグつき。

【素材】70デニール・ナイロンタフタ(ハイドロプロコーティング)

【カラー】●ブルーリッジ(BLRI)、●ディープサファイア(DPSA)

●ゴールドオレンジ(GDOG)、●シャドウ(SHAD)、●サンライズレッド(SURD)

【重量】25R-85g、30R-105g、35R-130g、40R-145g、50R-160g、60R-170g、80R-190g、100R-205g、120R-215g



LTPT

wickron®ライト 吸水拡散性 ウィックロン®ライト



ウィックロン®は、気相の汗も液相の汗も吸い取って外側へ放出する「ウィック性」に優れた吸水拡散性素材。吸い上げた汗は生地表面に素早く拡散し、蒸散。肌をドライに保ちます。これによって汗が気化する際に人体から奪う熱量をより小さくできるので、濡れても冷たさを感じにくいという効果も生まれます。このウィックロン®より20%細い糸を使用し、軽快感や速乾性を向上させた素材が、ウィックロン®ライトです。



折り畳みマット
ハイキング時に、重宝します。
800円くらい



携帯に便利な折り畳みです。長時間の着席には不向きですが、ハイキングなどの移動には便利です。



エアマット
寝袋の下に引いて寝ます。
8000円くらい



「電工ナイフ」
ホームセンターなどで、1800円くらいで販売されています。



◆ フォールディングハンター/レンジャー シリーズ
この2つのモデルは、世界で初めてBUCK社がロック付フォールディングナイフを作った時と、外見はほとんど変わっていません。ハンドルのふちは握りやすいように、角度を落とされています。※110フォールディングハンターモデルはBUCK社のベストセーラーナイフです。(U.S.A.)

① 110 フォールディングハンター 1402010 ¥11,550 (本体価格 ¥11,000)
●サイズ/刃長87mm 全長220mm ●重量/210g ●鋼製/ステン

② 112 レンジャー 1402014 ¥10,500 (本体価格 ¥10,000)
●サイズ/刃長70mm 全長185mm ●重量/170g ●鋼製/ステン

◆ フィンガーグループ付きフォールディングハンター レンジャー
よりコントロールの要求される作業をする人達のために※110フォールディングハンターと※112 レンジャーにフィンガーグループをつけた。アクションや刃はBUCK社の誇る品そのものです。

③ 110FG フォールディングハンター 1402012 ¥12,600 (本体価格 ¥12,000)
●重量/205g ●鋼製/ステン

④ 112FG レンジャー 1402015 ¥11,550 (本体価格 ¥11,000)
●重量/170g ●鋼製/ステン



1 スカウトナイフ
2,625円 -81414
※に SCOUTING JAPAN スカウト連盟の刻印 3丁出4種
ブルー/白/赤 ナイフ/パス/ペン
●刃長160mm ●重量:300g

2 フォールドスカウトナイフ
5,040円 -78709
スイス/ロシア/独製モデル111 6丁出8種 プレードロック付
●刃長156mm ●重量:300g

3 ラックザックNL
5,040円 -81483
スイス/オーストリア/独製
※刃、刃の芯もすべて取れる設計が特長。
プレートには SCOUTING の刻印入り。
6丁出8種 プレードロック付
●刃長160mm ●重量:300g
※刃の芯もすべて取れる設計が特長。
プレートには SCOUTING の刻印入り。
6丁出8種 プレードロック付
●刃長160mm ●重量:300g

7 オピネルNo.7
1,155円 -81505
安全性を求めた刃先の丸いオピネル。軽さわずか36グラム。使用時と収納時のダブルロック機構付き。

8 オピネルNo.8
1,155円 -81511
100年間もモデルチェンジのないシンプルで切れ味のシャープなフランスオピネル社製フォールディングナイフ。研ぎの練習用にも最適。
プレートロックリング付
●刃長118.5cm ●重量:50g

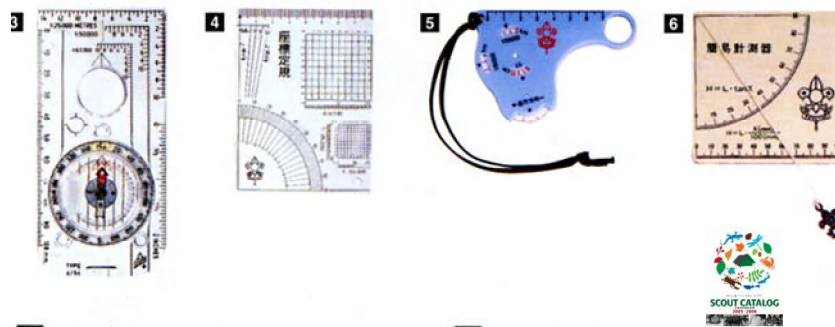


「ナイフ」

最近のスカウト活動において、ナイフを使う機会は減ってきています。しかし、ナイフの所持、使用を通して、野外活動の楽しさを知り、本来の使用目的を理解してもらいたいと考えています。

ボーイ隊より、購入依頼がありましたら、電気工事用の「電工ナイフ」の購入を推奨します。たたいても丈夫、ちょっとやそつとじゃダメになりません。

高級ナイフもかまいません。ただし、アーミーナイフや、小型ナイフは、乱雑に扱うには無理がありますので、最初の一本目にはおすすめできません。



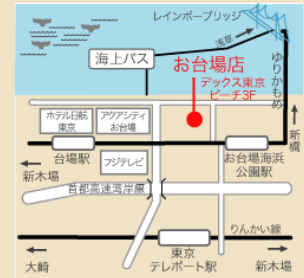
3 シルバコンパス54R
10,500円 -82478
ミラープリズム使用により0.5°まで、のぞくだけで簡単に測定可能。

4 座標定規
105円 -82462
地形図(1:25,000、1:50,000)の座標読み、磁北線の記入。分度器も使用すれば、読図作業に重宝。スカウト手帳には喜んで携帯できます。
■サイズ:11.1×8.3cm

5 マップメーター
525円 -75053
地図上の1cmは1/25,000と1/50,000の地図ではそれぞれ何kmになるか一目で分かる。スカウト必携の入門用マップメーター。ルーベ、分度器(目盛を直線にした所がミン)付。

6 簡易計測器
420円 -82484
裏面の取扱説明書を参考に、計測章、測量章の取得に役だつ。
■素材:シナベニア ■サイズ:10.5×10.7cm

mont·bell



所在地 : 東京都港区台場1-6-1デックス東京ビーチ
 TEL : 03-3599-6584
 FAX : 03-3599-6585
 営業時間 : 11:00~21:00
 定休日など : 不定休(年1回)
 駐車場 : あり
 土日 ¥3000以上お買い上げ → 1時間無料
 ¥5000以上お買い上げ → 2時間無料
 平日 ¥3000以上お買い上げ → 2時間無料
 ¥5000以上お買い上げ → 4時間無料
 アクセス : ■電車: ゆりかもめ「お台場海浜公園」駅、下車徒歩2分
 臨海副都心線「東京テレポート」駅、下車徒歩5分
 ■車: 首都高速11号台場線「台場ランプ」より約3分
 首都高速湾岸線「有明/13号ランプ」より約4分

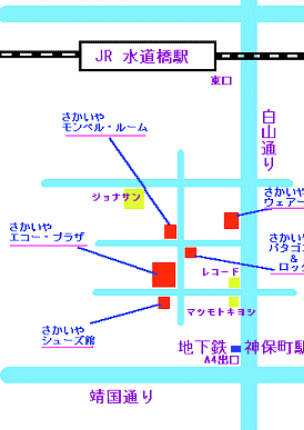


所在地 : 東京都町田市鶴間3-4-1グランベリーモール内
 TEL : 042-788-3535
 FAX : 042-788-3311
 営業時間 : 10:00~20:00
 定休日など : 年中無休(予定)
 駐車場 : あり
 アクセス : ■電車: 東急田園都市線・南町田駅
 グランベリーモール口下車
 (渋谷駅から東急田園都市線急行で「長津田駅」乗り換え約36分)
 ■車: 東名高速道路・横浜町田ICより
 国道16号線経由で約1km。
 国道246号線・東名入口交差点より約300m。

モンベルのほかに、様々なお店があります。寝袋やアタックザックなどは、お茶の水、神保町のスポーツ用品店がおすすめです。専門店ですと、購入に当たってアドバイスを受けることができます。



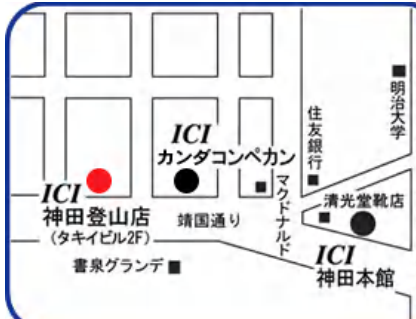
さかいやスポーツ
www.sakaiya.com



さかいや モンベル・ルーム
 ジョナサン
 さかいや エコー・プラザ
 さかいや シューズ館
 さかいや ウェア館
 さかいや パタゴニア & ロック館
 レコード
 マットキキョウ
 JR 水道橋駅
 白山通り
 地下鉄 神保町駅
 靖国通り



ICI 石井スポーツ



ICI カンダコンペカン
 神田登山店 (タキビル2F)
 書泉グランデ
 至お茶の水駅
 明治大学
 駿河台地下交差点
 清光堂靴店
 ICI 神田本館
 マクドナルド
 住友銀行
 靖国通り

品揃えが少ないので、選択肢がほとんど無いに等しくなっていますが、馬込ケンマート、長原オリンピック、ダイシン百貨店などでも、小物が買えます。特に、夏のキャンプシーズンが終わると、アウトドアグッズが安売りされていることが有ります。

「防水マッチ」

「防水マッチと100円ライター、キャンプへどちらを持っていけば良いの？」
こんな疑問が出た時は、迷わず両方を持っていきましょう。

ボーイ隊のキャンプ装備一覧の中に「防水マッチ」というのがあります。
しかし、100円ライターはリストアップされていません。

大田15団のボーイ隊は、「持って来ちゃだめです。」という物は存在しません。
なので、100円ライターを持ってきても問題はありません。
気合い入れて「火炎放射器」でも構わないと思います。

「防水マッチ」。何じゃそりゃ？ コンビニでは売ってないぞ！
100円ライターならコンビニでも売ってるのに、、、

僕がスカウト時代は、マッチにろうそくを溶かした蠟でコーティングして、それをキャンプに持っていった記憶があります。
ところが、蠟がついたままマッチを擦るもんだから、ヤスリ側が目詰まりをおこして、二度と点火することが出来ない状態にしてしまった経験があります。

キャンプ用品店に行くと「防水マッチ」そのものが販売されています。
「水の中でも燃え続けるもの」とか、「風が吹いても消えないもの」だとか、どちらかといえば花火に近い代物ではあると思うのですが、マッチなんです。

100円ライターはとても便利です。僕もキャンプには持っていきます。
かっこつけてzippoライターっていうものもありますが、不便なので持っていきません。

ついで言うと「チャッカマン」なんか、もっと便利です。
でも、やっぱりマッチははずせません。

だって、「マッチが壊れた」って話、聞いたことがありませんから。

でも、本当にそれが理由なのかなあ～

「ながぐつ」

「長靴は待たせた方がいいですか？」そんな質問がありました。

「ながぐつ」、日常生活で使うことがまずなさそうな品物です。

でも、多くの人が使っています。

数が減ってしまったけど魚屋さんスーパーでも鮮魚担当は長靴。

どこでも見かける土木工事の従事者。ちなみに、私も土木工事に従事していた時は、複数所持していました。基礎工事の時の土用とコンクリート作業用の2種類。



キャンプになると、たいてい雨の日があります。雨が降ると当然ですが濡れます。

あ、もしかすると雨の日はテントの中でじっとしていると思っています？

ボーイスカウトは、雨でも何ら変わることなく活動をします。雨の時こそ楽しい思いが出来るんだけども、、、

お風呂に入る機会が減るので、大雨が降るとシャワータイムです。

濡れた薪を使つての「たき火競争」も出来る。

雨の日のハイキングは、また違った視点で自然と向き合える。

川の危険性を感じることも出来る。

他にもいろいろと楽しいことが出来そう。

こんな貴重な時間をテントの中で過ごすなんて、、、

そんな雨の日のキャンプ場は、泥だらけの湿地帯と化します。

場合によっては、小川が出来てしまうこともあります。

非情な副長は、そんなときでも「集合の号笛」を吹きます。

それも、制服制帽で、、、

スニーカーは、雨がやんでも濡れています。もちろん自然乾燥しか方法がありませんから、次の日も濡れています。

応用が利いて、たき火で乾燥できるスカウトがいれば良いんだけど、

でもその前に長靴を持ってくるよな、応用が利くスカウトなら、、、

「澄み渡る青空、澄んだ空気、まぶしい太陽、ぐずぐずの濡れスニーカー」

長靴は「防水加工」してあると思いますが、、、

大人買いが出来る経済力が付いてしまった大人は、ゴアテックスのトレッキングシューズとゴアテックスのスパッツを使って長靴の代用に使っています。

長靴が何足買えるのだろうか、、、